

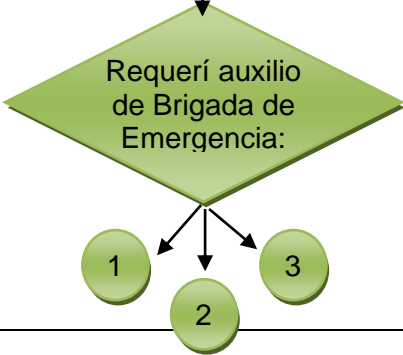
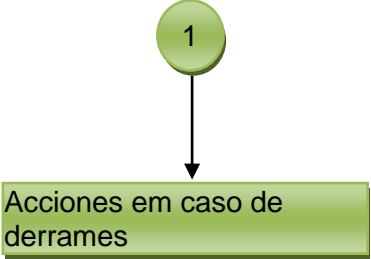
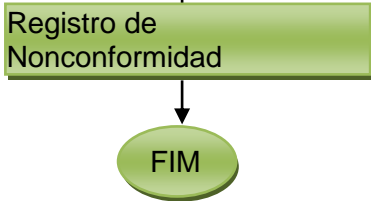


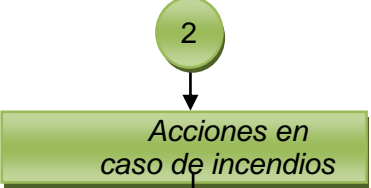
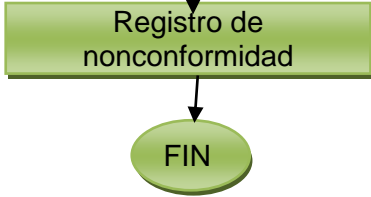

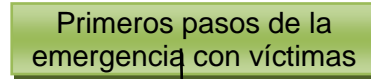

CUADRO DE REVISIONES

Emisión inicial: 10/01/20XX

1. Objetivo:

Asegúrese de que todos los empleados sepan cómo identificar una emergencia, actuar adecuadamente y notificar a la Brigada de Emergencia.

ATIVIDADE	DESCRIPCIÓN / OBSERVACIONES	RESPONS
	Emergencias: incendio, explosión, derrames, fugas, persona con enfermedad repentina, necesidad de rescate, persona lesionada. Brigada de emergencia: equipo capacitado para situaciones de emergencia	Gerente de SSO Gerente Ambiental
	Entrenados para identificar Situaciones de Emergencia y para avisar la Brigada de Emergencia	Todos los Colaboradores
	Identifique si las situaciones requieren una acción inmediata por parte de la Brigada de Emergencia. Informe a la Brigada de Emergencia, incluso si la situación ha sido controlada. Considere las siguientes situaciones como serias: Derrames / fugas cuyo riesgo de impacto ambiental es inminente, como cerca de pozos o vegetación y donde los recursos locales no pueden actuar. Accidentes con víctimas inconscientes / atrapadas / con sospecha de fractura o sangrado mayor. Fuego de cualquier naturaleza o magnitud.	Todos los Colaboradores
	Identifique el producto que está goteando, a través de la etiqueta del paquete o incluso la tarjeta de emergencia disponible con el producto Use el EPP necesario (guantes, máscaras, lentes de seguridad, etc.) Estancamiento de fugas: en caso de vuelco de paquetes, "desenredar"; En el caso de un agujero de embalaje, gire el agujero hacia arriba; etc. Contención de fugas: evite que la fuga se extienda, utilizando el kit de contención Limpieza de fugas. Recoja todo el producto filtrado, absorbiéndolo con el kit de contención y empacando en paquetes. Destino de todos los residuos contaminados. Advierta al Líder del proceso que abra el incumplimiento después del evento.	Todos los Colaboradores Brigada de Emergencia
	Registro de nonconformidad y implementación de acción correctiva	Líder do Processo

ACTIVIDADE	DESCRIPCIÓN / OBSERVACIONES	RESPONS
	<p>Identifique la proporción del incendio, así como el material / equipo / instalación que se está quemando y comunique la Brigada de Emergencia.</p> <p>Extinga el fuego, si la proporción del fuego hace posible intentar extinguirlo a través de extintores. Si no hay posibilidades, la Brigada de Emergencia es responsable de evaluar la condición del incendio y de decidir activar la asistencia externa, como el Departamento de Bomberos. Advertir al líder del proceso que abra el incumplimiento después del evento</p>	<p>Todos los Colaboradores</p> <p>Brigada de Emergencia</p>
	<p>Registro de nonconformidad e implementación de acción correctiva</p>	<p>Líder del Proceso</p>
	<p>Los primeros auxilios son procedimientos inmediatos que deben aplicarse a una persona lesionada, fuera del entorno del hospital, realizados por personas capacitadas para realizar el mantenimiento de los signos vitales y prevenir el agravamiento de las lesiones existentes. Al presenciar tal situación, informe a la Brigada de Emergencia.</p> <p>Ninguna persona que no esté entrenada debe tratar con la víctima, ya que esto puede provocar un daño mayor que el resultante del accidente en sí.</p>	<p>Todos los Colaboradores</p> <p>Brigada de Emergencia</p>
	<ul style="list-style-type: none"> -Encuentra y protégete a ti y a la víctima -Transmite seguridad a la víctima. - Marque correctamente la ubicación: elimine las condiciones peligrosas. -Mantener signos vitales -Utilice la camilla si es necesario - Actuar rápidamente, utilizando los conocimientos básicos de primeros auxilios. -Utilice el teléfono de emergencia o mueva a la víctima a la sala de emergencias. - Notificar al líder del proceso para abrir el incumplimiento después del evento 	<p>Brigada de Emergencia</p>
	<p>Registrando la nonconformidad y tomando acciones correctivas</p>	<p>Líder del Proceso</p>

<p>Inspección de equipos Entrenamientos y Ejercicios de Simulación</p>	<p>El equipo utilizado para responder a situaciones de emergencia (como extintores de incendios, kits de contención, etc.) se inspecciona a intervalos definidos, además de tener un programa de mantenimiento.</p> <p>Las acciones de emergencia se prueban, a través de ciclos anuales de ejercicios simulados, para confirmar su efectividad, así como para evaluar el nivel de capacitación de los involucrados.</p> <p>La responsabilidad de programar y coordinar la capacitación y la capacitación simulada, así como evaluar la efectividad de las acciones, recae en el Gerente de Salud y Seguridad Ocupacional.</p>	<p>Gerente de SSO Brigada de Emergencia</p>
<p>Reportes de simulados</p>	<p>Se preparan informes de los simulados, que se tratan como registros del sistema de gestión.</p>	<p>Gerente de SSO</p>